



ТЕРРИТОРИАЛЬНЫЙ ОРГАН
ФЕДЕРАЛЬНОЙ СЛУЖБЫ
ГОСУДАРСТВЕННОЙ СТАТИСТИКИ
ПО ЗАБАЙКАЛЬСКОМУ КРАЮ

О ФИНАНСОВОМ СОСТОЯНИИ ОРГАНИЗАЦИЙ

в январе – мае 2024 года

СОДЕРЖАНИЕ

Финансовые результаты деятельности организаций	3
Сальдированный финансовый результат	4
Прибыль организаций	6
Убыток организаций	8
Задолженность организаций	10

ФИНАНСОВЫЕ РЕЗУЛЬТАТЫ ДЕЯТЕЛЬНОСТИ ОРГАНИЗАЦИЙ

в январе – мае 2024 г.

ЗАБАЙКАЛКРАЙСТАТ

Сальдированный финансовый результат
(прибыль минус убыток)*

56 077,4 млн рублей

Доля убыточных организаций
в общем их числе

37,6%

Количество организаций, получивших **прибыль**

131 единица

Получили прибыль в размере

64 071,5 млн рублей

Количество организаций, получивших **убыток**

79 единиц

Получили убыток в размере

7 994,1 млн рублей

*Прибыль – убыток = сальдированный финансовый результат.

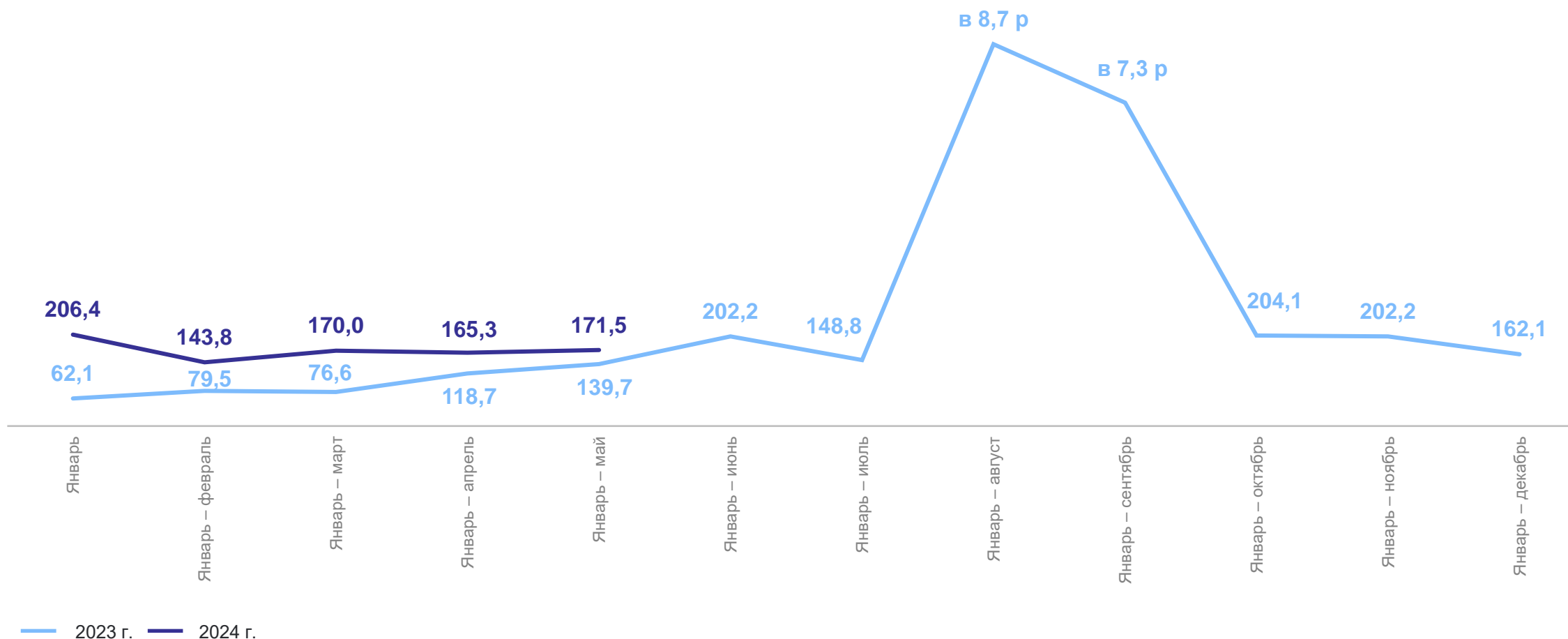
2

**Сальдированный финансовый
результат организаций**

САЛЬДИРОВАННЫЙ ФИНАНСОВЫЙ РЕЗУЛЬТАТ ОРГАНИЗАЦИЙ

в % к соответствующему периоду предыдущего года*

ЗАБАЙКАЛКРАЙСТАТ



*По сопоставимому кругу организаций в соответствии с методологией бухгалтерского учета.

САЛЬДИРОВАННЫЙ ФИНАНСОВЫЙ РЕЗУЛЬТАТ ОРГАНИЗАЦИЙ ПО ОКВЭД

в январе – мае 2024 г., млн рублей

ЗАБАЙКАЛКРАЙСТАТ

Добыча полезных ископаемых	52 427,6	Деятельность административная и сопутствующие дополнительные услуги	27,3
Деятельность профессиональная, научная и техническая	2 103,5	Деятельность по операциям с недвижимым имуществом	25,8
Строительство	1 432,5	Образование	3,8
Торговля оптовая и розничная; ремонт автотранспортных средств и мотоциклов	1 335,1	Водоснабжение; водоотведение, организация сбора и утилизации отходов, деятельность по ликвидации загрязнений	- 103,2
Деятельность в области здравоохранения и социальных услуг	302,7	Сельское, лесное хозяйство, охота, рыболовство и рыбоводство	- 200,4
Обеспечение электрической энергией, газом и паром; кондиционирование воздуха	215,0	Деятельность финансовая и страховая	- 308,1
Транспортировка и хранение	184,6	Обрабатывающие производства	- 1 482,7
Деятельность в области информации и связи	62,0		

3

Прибыль организаций

ПРИБЫЛЬ ОРГАНИЗАЦИЙ

в январе – мае 2024 г., млн рублей

Добыча полезных ископаемых	57 118,5
Деятельность профессиональная, научная и техническая	2 275,0
Строительство	1 719,0
Торговля оптовая и розничная, ремонт автотранспортных средств и мотоциклов	1 366,6
Обеспечение электрической энергией, газом и паром; кондиционирование воздуха	584,0
Транспортировка и хранение	311,5
Деятельность в области здравоохранения и социальных услуг	302,7

ЗАБАЙКАЛКРАЙСТАТ

Обрабатывающие производства	150,1
Деятельность в области информации и связи	62,1
Деятельность по операциям с недвижимым имуществом	58,8
Деятельность административная и сопутствующие дополнительные услуги	27,3
Образование	4,4
Водоснабжение; водоотведение, организация сбора и утилизации отходов, деятельность по ликвидации загрязнений	3,6
Сельское, лесное хозяйство, охота, рыболовство и рыбоводство	2,5

ДОЛЯ ПРИБЫЛЬНЫХ ОРГАНИЗАЦИЙ

в % к общему числу организаций

ЗАБАЙКАЛКРАЙСТАТ



● Январь – май 2023 г.

● Январь – май 2024 г.

4

Убыток организаций

УБЫТОК ОРГАНИЗАЦИЙ

в январе – мае 2024 г., млн рублей

Добыча полезных ископаемых	4 690,9
Обрабатывающие производства	1 632,7
Обеспечение электрической энергией, газом и паром; кондиционирование воздуха	369,1
Строительство	286,5
Сельское, лесное хозяйство, охота, рыболовство и рыбоводство	202,9
Деятельность профессиональная, научная и техническая	171,5

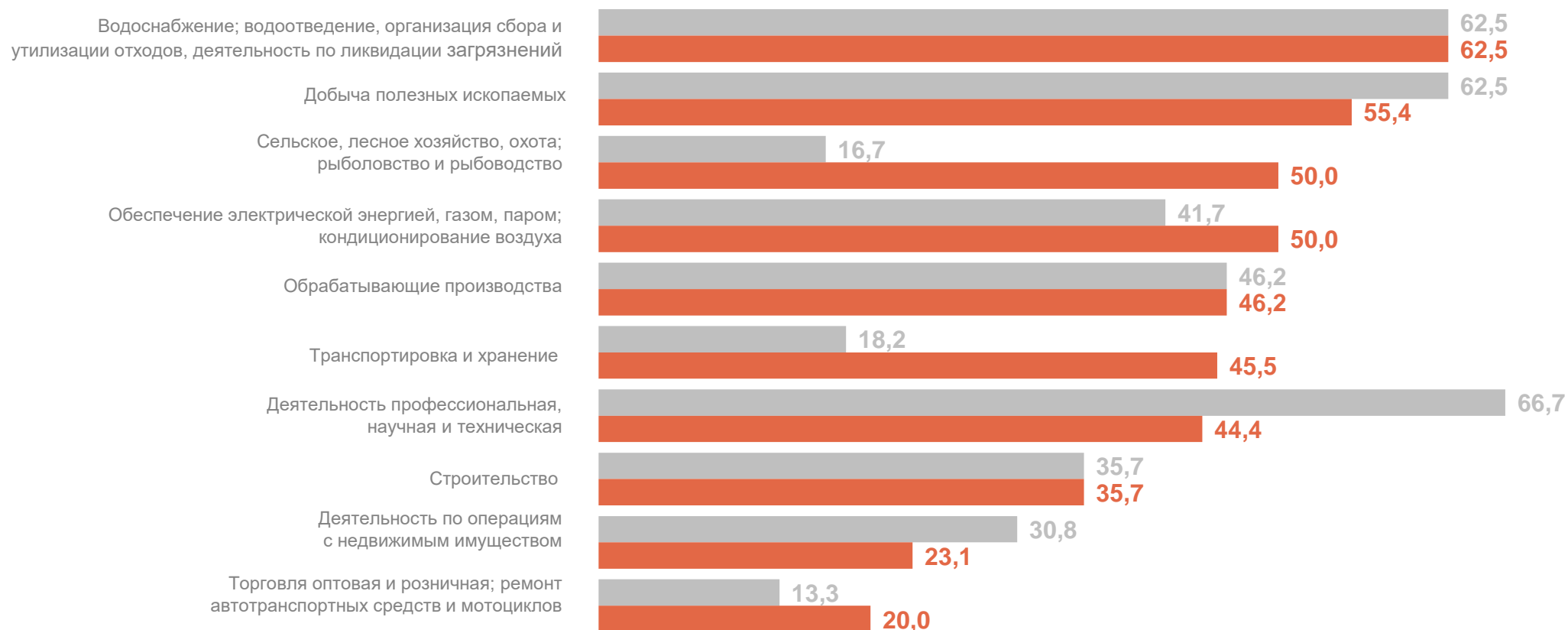
ЗАБАЙКАЛКРАЙСТАТ

Транспортировка и хранение	126,9
Водоснабжение; водоотведение, организация сбора и утилизации отходов, деятельность по ликвидации загрязнений	106,8
Деятельность по операциям с недвижимым имуществом	33,0
Торговля оптовая и розничная; ремонт автотранспортных средств и мотоциклов	31,5

ДОЛЯ УБЫТОЧНЫХ ОРГАНИЗАЦИЙ

в % к общему числу организаций

ЗАБАЙКАЛКРАЙСТАТ



● Январь – май 2023 г.

● Январь – май 2024 г.

5

Задолженность организаций

КРЕДИТОРСКАЯ ЗАДОЛЖЕННОСТЬ ОРГАНИЗАЦИЙ

на конец мая 2024 г.

ЗАБАЙКАЛКРАЙСТАТ

Кредиторская задолженность организаций

212 687,9 млн рублей

Из неё просроченная

1 507,8 млн рублей

или

0,7% от общей суммы кредиторской задолженности

Количество организаций, имеющих просроченную кредиторскую задолженность

20 единиц

Просроченная кредиторская задолженность по видам деятельности:

Обеспечение электрической энергией, газом и паром; кондиционирование воздуха

301,1 млн рублей

Водоснабжение; водоотведение, организация сбора и утилизации отходов, деятельность по ликвидации загрязнений

9,0 млн рублей

Просроченную кредиторскую задолженность имели

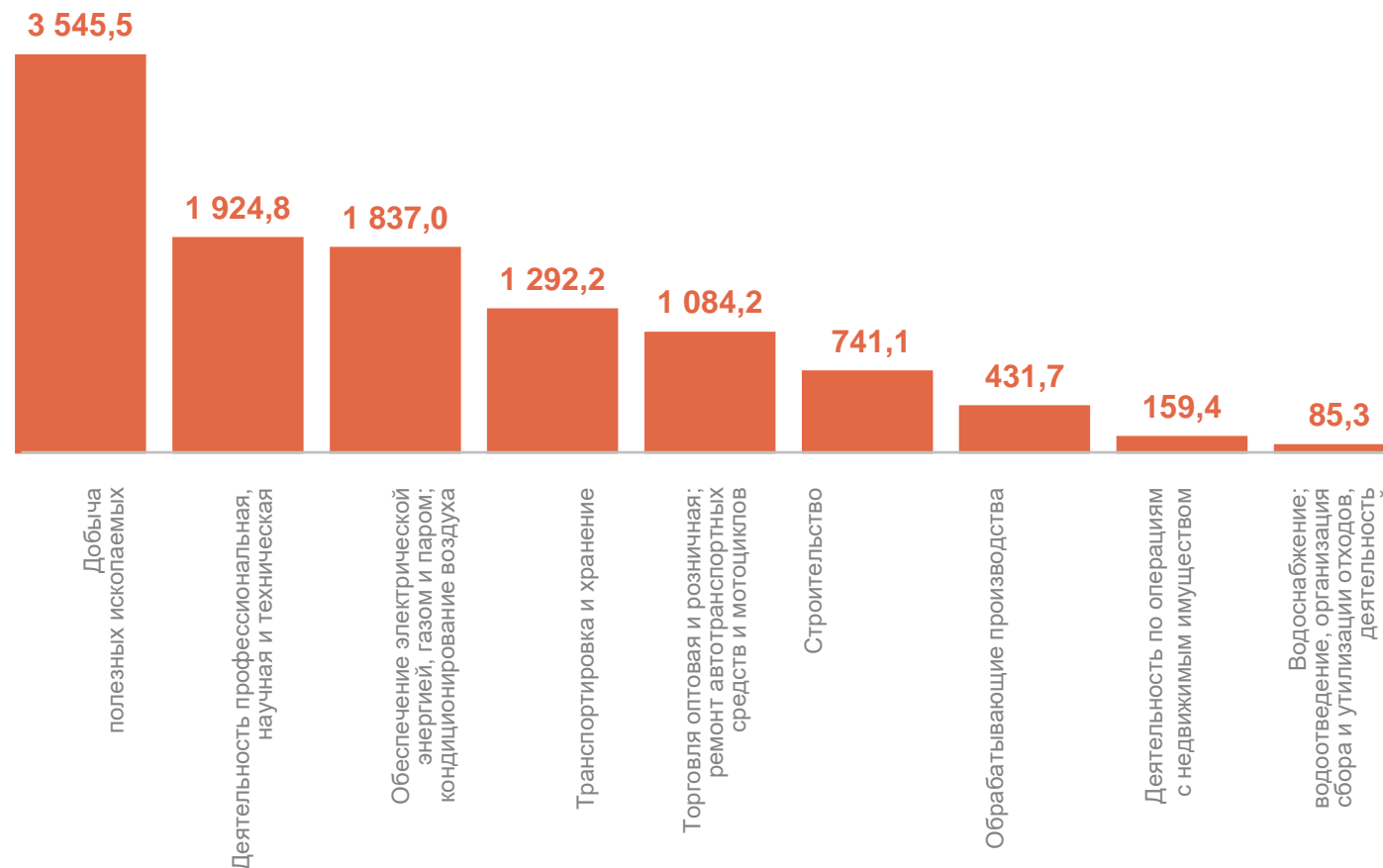
9,5% организаций от общего числа организаций, имеющих кредиторскую задолженность

ДЕБИТОРСКАЯ ЗАДОЛЖЕННОСТЬ ОРГАНИЗАЦИЙ

на конец мая 2024 г.

Просроченная дебиторская задолженность организаций
по отдельным видам экономической деятельности, млн рублей

Дебиторская задолженность организаций
248 971,1 млн рублей
Из неё просроченная
16 480,1 млн рублей
или
6,6% от общей суммы дебиторской задолженности



ЗАДОЛЖЕННОСТЬ ОРГАНИЗАЦИЙ ПО ПОЛУЧЕННЫМ КРЕДИТАМ И ЗАЙМАМ

на конец мая 2024 г., в % к итогу



Задолженность организаций – всего

462 789,5 млн рублей

ЗАДОЛЖЕННОСТЬ ОРГАНИЗАЦИЙ ПОСТАВЩИКАМ И ПОДРЯДЧИКАМ

на конец мая 2024 г., в % к итогу



ЗАБАЙКАЛКРАЙСТАТ

Задолженность организаций –
всего

69 705,0 млн рублей

Из неё просроченная

1 186,5 млн рублей